

LINE Pay Money

註冊介紹

註冊 LINE Pay 帳號



步驟1

由LINE「錢包」，點選「LINE Pay」



步驟2

勾選同意條款，
就完成註冊LINE Pay帳號了！

接著註冊 LINE Pay Money帳戶

註冊一卡通帳戶 >



步驟1

設定登入ID



步驟2

驗證手機號碼



步驟3

驗證身分證



步驟4

金融驗證



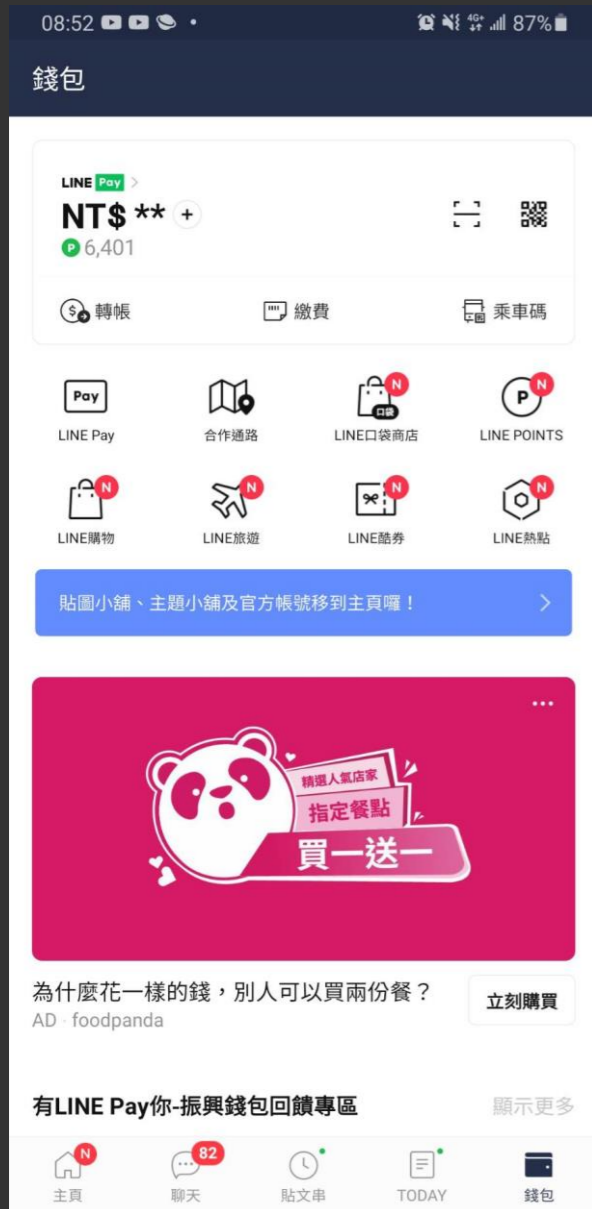
步驟5

設定密碼即完成！

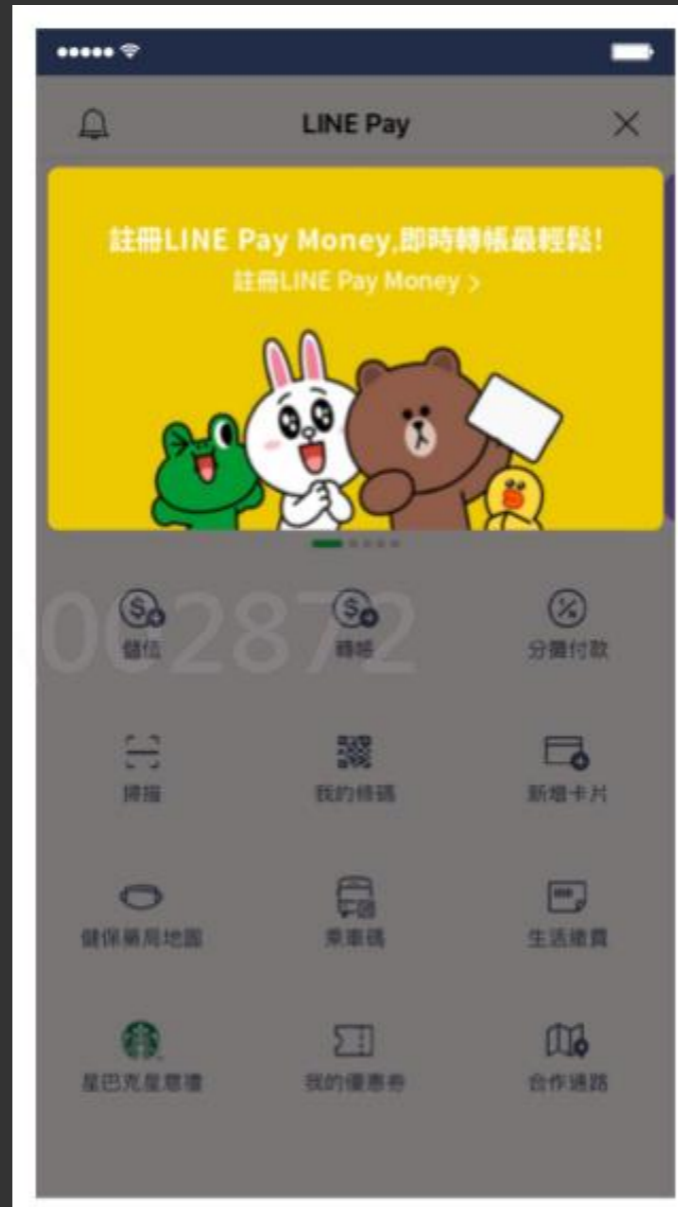


LINE Pay Money 註冊流程

Step1 進入LINE Pay 服務



Step2 點擊註冊LINE Pay Money



Step3 開始註冊流程

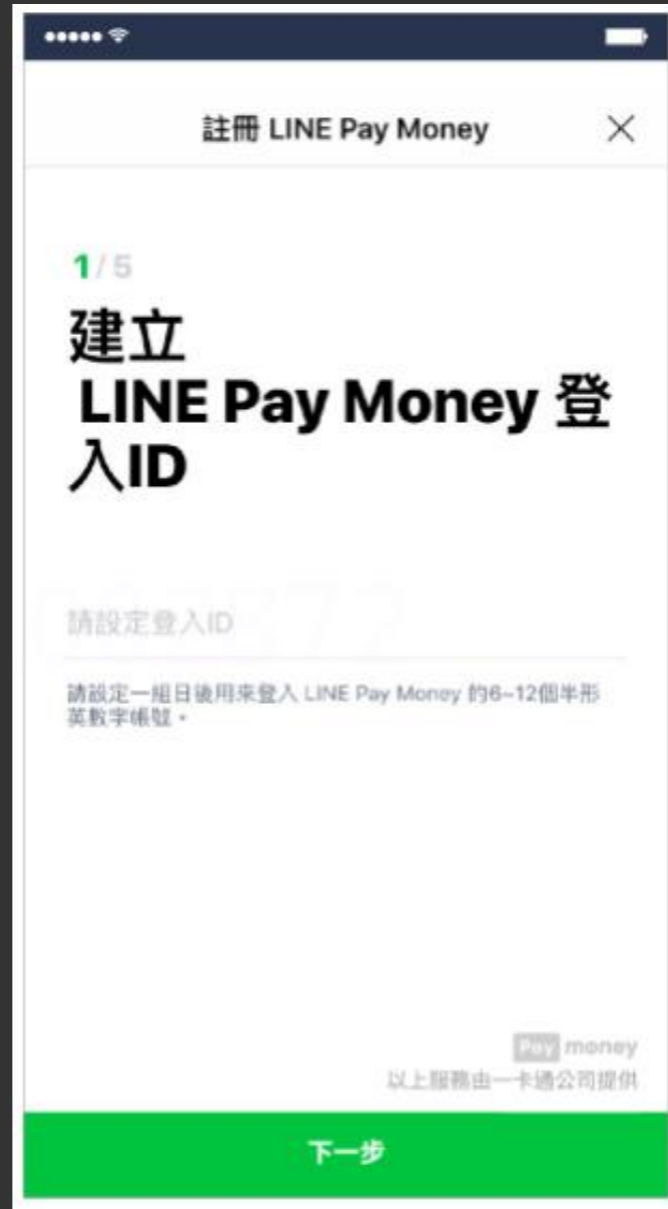


LINE Pay Money 註冊流程

Step4 閱讀後同意各項聲明



Step5 設定登入ID



Step6 完成手機驗證



LINE Pay Money 註冊流程

Step7 輸入身分驗證資料

註冊 LINE Pay Money

3/5

驗證身分證

持有身分證用戶 持有居留證用戶

身分證字號
S565655666

姓名
王 小明

出生年月日
1992 02 14

下一步

Step8 完成個人金融驗證

註冊 LINE Pay Money

4/5

請選擇驗證方式

信用卡

銀行帳戶

限用本人的信用卡及銀行帳戶
請放心，此驗證無需支付任何費用。

Pay money
以上服務由一卡通公司提供

Step9 設定密碼，完成註冊

註冊 LINE Pay Money

5/5

設定密碼

密碼
.....

確認密碼
.....

使用Touch ID
您原本設定的LINE Pay密碼將同步改為您的一卡通帳戶密碼。

Pay money
以上服務由一卡通公司提供

Next